

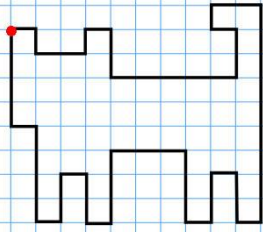


Учимся играя. Графический диктант

Графический диктант - это увлекательное занятие для любого школьника. Для этой несложной игры необходимы только листочек в клеточку и ручка. Проводя линии и чёрточки ребёнок получает разнообразные рисунки, которые потом можно раскрасить.

Это занятие становится не только интересным развлечением для ребенка, но и полезным. Графический диктант развивает внимание, память, мышление, мелкую моторику и ориентировку в пространстве.

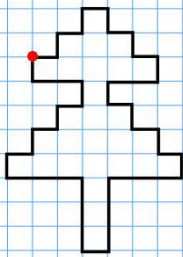
Некоторые примеры графических диктантов вы можете скачать и распечатать для вашего ребенка.



pesochmiza.ru

Отступить 1 клетку вправо.

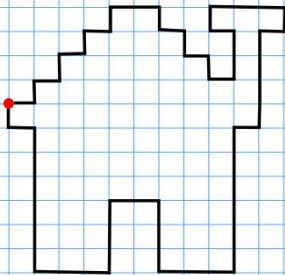
1 право; 1 низ; 2 право; 1 верх; 1 право;
2 низ; 5 право; 2 верх; 1 лево; 1 верх;
2 право; 9 низ; 1 лево; 2 верх; 1 лево;
2 низ; 1 лево; 3 верх; 3 лево; 3 низ;
1 лево; 2 верх; 1 лево; 2 низ; 1 лево;
4 верх; 1 лево; 4 верх.



pesochmiza.ru

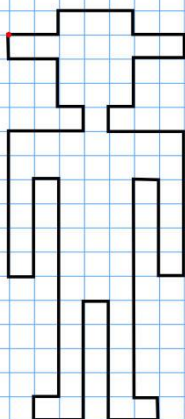
Отступить 2 клетки вправо и 1 вниз.

1 право; 1 верх; 1 право; 1 верх; 1 право;
1 низ; 1 право; 1 низ; 1 право; 1 низ;
2 лево; 1 низ; 1 право; 1 низ; 1 право;
1 низ; 1 право; 1 низ; 3 лево; 3 низ;
1 лево; 3 верх; 3 лево; 1 верх; 1 право;
1 верх; 1 право; 1 верх; 1 право; 1 верх;
2 лево; 1 верх.



Отступить 4 клетки вниз.

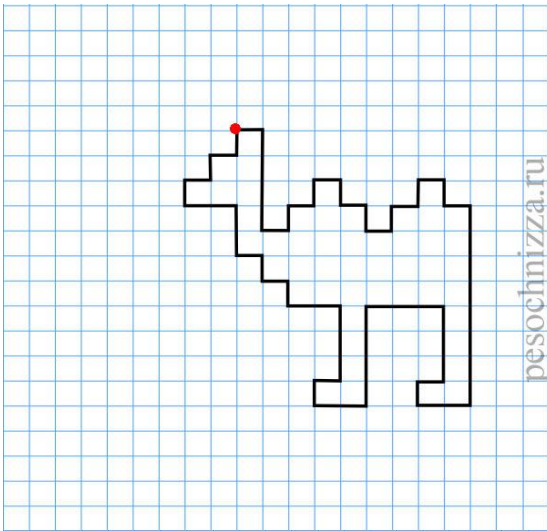
1 право; 1 верх; 1 право; 1 верх; 1 право;
1 верх; 1 право; 1 верх; 2 право; 1 низ;
1 право; 1 низ; 1 право; 1 низ; 1 право;
2 верх; 1 лево; 1 верх; 3 право; 1 низ;
1 лево; 4 низ; 1 лево; 6 низ; 3 лево;
3 верх; 2 лево; 3 вниз; 3 лево; 6 верх;
1 лево; 1 верх.



pesochmiza.ru

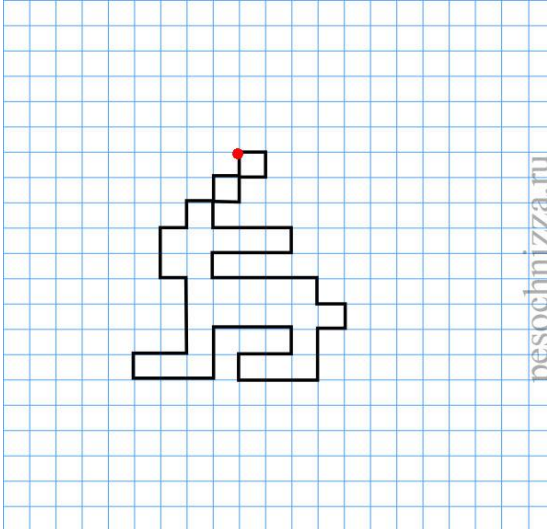
Отступить 1 клетку вниз.

2 право; 1 верх; 3 право; 1 низ; 2 право;
1 низ; 2 лево; 2 низ; 1 лево; 1 низ;
3 право; 6 низ; 1 лево; 4 верх; 1 лево;
9 низ; 1 право; 1 низ; 2 лево; 5 верх;
1 лево; 5 низ; 2 лево; 1 верх; 1 право;
9 верх; 1 лево; 4 низ; 1 лево; 6 верх;
3 право; 1 верх; 1 лево; 2 верх; 2 лево;
1 верх.



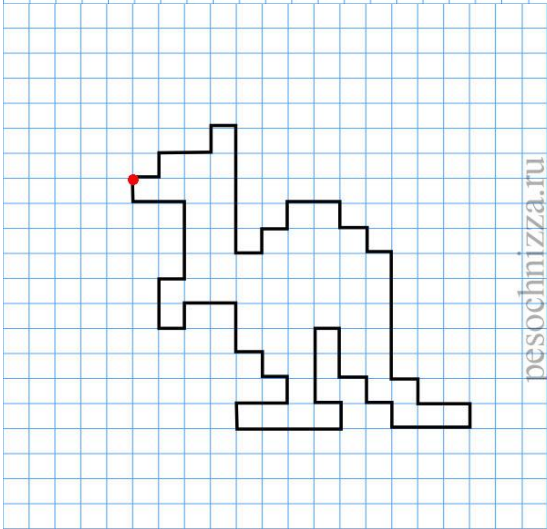
Отступить 2 клетки вправо.

1 право; 4 низ; 1 право; 1 верх; 1 право;
 1 верх; 1 право; 1 низ; 1 право; 1 низ;
 1 право; 1 верх; 1 право; 1 верх; 1 право;
 1 низ; 1 право; 8 низ; 2 лево; 1 верх;
 1 право; 3 верх; 3 лево; 4 низ; 2 лево;
 1 верх; 1 право; 3 верх; 2 лево; 1 верх;
 1 лево; 1 верх; 1 лево; 2 верх; 2 лево;
 1 верх; 1 право; 1 верх; 1 право; 1 верх.



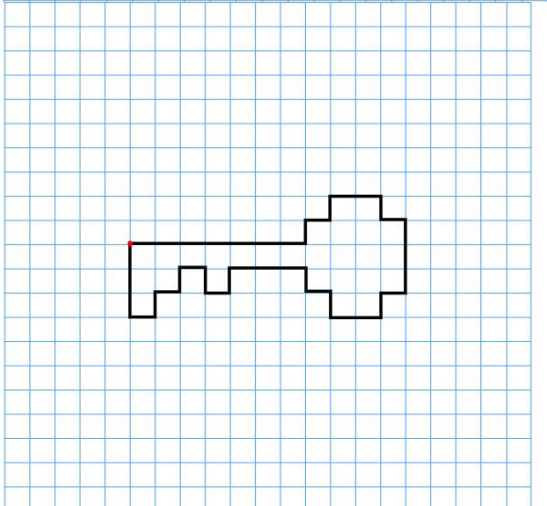
Отступить 4 клетки вправо.

1 право; 1 низ; 1 лево; 1 низ; 1 лево;
 1 низ; 3 право; 1 низ; 3 лево; 1 низ;
 4 право; 1 низ; 1 право; 1 низ; 1 лево;
 2 низ; 3 лево; 1 верх; 2 право; 1 верх;
 3 лево; 2 низ; 3 лево; 1 верх; 2 право;
 3 верх; 1 лево; 2 верх; 1 право; 1 верх;
 1 право; 1 верх; 1 право; 1 верх.



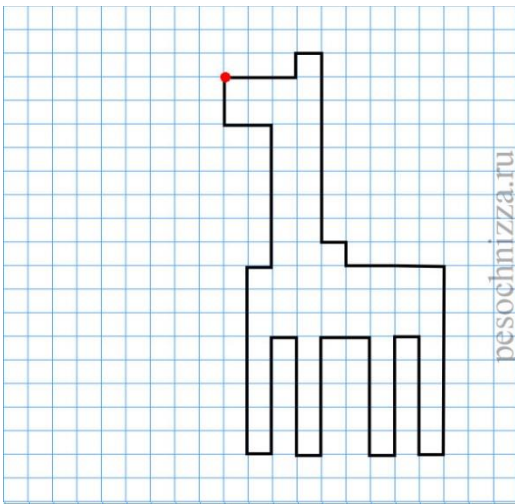
Отступить 2 клетки вниз.

1 право; 1 верх; 2 право; 1 верх; 1 право;
 5 низ; 1 право; 1 верх; 1 право; 1 верх;
 2 право; 1 низ; 1 право; 1 низ; 1 право;
 5 низ; 1 право; 1 низ; 2 право; 1 низ;
 3 лево; 1 верх; 1 лево; 1 верх; 1 лево;
 2 верх; 1 лево; 3 низ; 1 право; 1 низ;
 4 лево; 1 верх; 2 право; 1 верх; 1 лево;
 1 верх; 1 лево; 2 верх; 2 лево; 1 низ; 1 лево;
 2 верх; 1 право; 3 верх; 2 лево; 1 верх.




Отступить 2 клетки вниз.

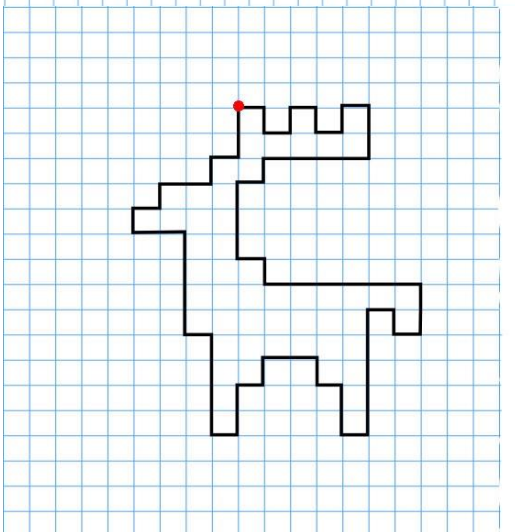
7 право; 1 верх; 1 право; 1 верх; 2 право;
 1 низ; 1 право; 3 низ; 1 лево; 1 низ;
 2 лево; 1 верх; 1 лево; 1 верх; 3 лево;
 1 низ; 1 лево; 1 верх; 1 лево; 1 низ;
 1 лево; 1 низ; 1 лево; 3 верх.



Отступить 1 клетку вниз.
3 право; 1 верх; 1 право; 8 низ; 1 право;
1 низ; 4 право; 8 низ; 1 лево; 5 верх;
1 лево; 5 низ; 1 лево; 5 верх; 2 лево;
5 низ; 1 лево; 5 верх; 1 лево; 5 низ;
1 лево; 8 верх; 1 право; 6 верх; 2 лево;
2 верх.

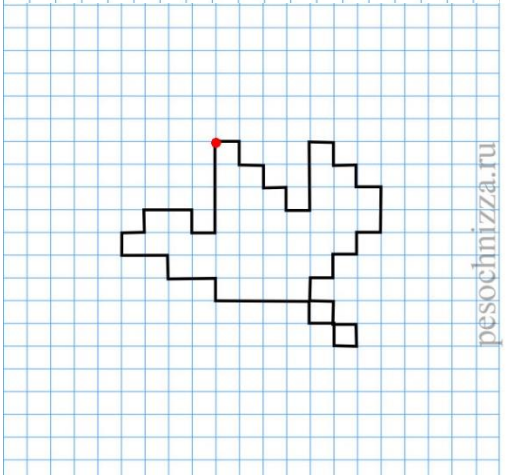


Отступить 1 клетку вниз.
1 право; 1 верх; 2 право; 1 низ; 1 право;
1 низ; 1 право; 1 верх; 1 право; 1 верх;
2 право; 1 низ; 1 право; 3 низ; 1 лево;
1 низ; 1 лево; 1 низ; 1 лево; 1 низ;
1 лево; 1 низ; 1 лево; 1 верх; 1 лево;
1 верх; 1 лево; 1 верх; 1 лево; 1 верх;
1 лево; 3 верх.



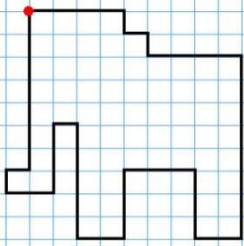
Отступить 4 клетки вправо.

1 право; 1 низ; 1 право; 1 верх; 1 право;
1 низ; 1 право; 1 верх; 1 право; 2 низ;
4 лево; 1 низ; 1 лево; 3 низ; 1 право;
1 низ; 6 право; 2 низ; 1 лево; 1 верх;
1 лево; 5 низ; 1 лево; 2 верх; 1 лево;
1 верх; 2 лево; 1 низ; 1 лево; 2 низ; 1 лево;
4 верх; 1 лево; 4 верх; 2 лево; 1 верх;
1 право; 1 верх; 2 право; 1 верх; 1 право;
2 верх.



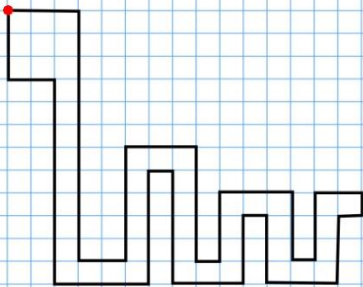
Отступить 4 клетки вправо.

1 право; 1 низ; 1 право; 1 низ; 1 право;
1 низ; 1 право; 3 верх; 1 право; 1 низ;
1 право; 1 низ; 1 право; 2 низ; 1 лево;
1 низ; 1 лево; 1 низ; 1 лево; 1 низ;
1 право; 1 низ; 1 право; 1 низ; 1 лево;
1 верх; 1 лево; 1 верх; 4 лево; 1 верх;
2 лево; 1 верх; 2 лево; 1 верх; 1 право;
1 верх; 2 право; 1 низ; 1 право; 4 верх.



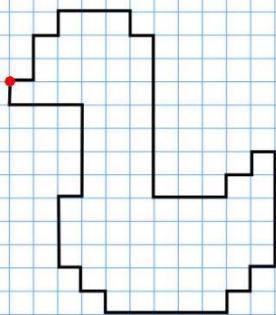
pesochmizza.ru

Отступить 1 клетку вправо.
4 право; 1 низ; 1 право; 1 низ; 4 право;
8 низ; 2 лево; 3 верх; 3 лево; 3 низ;
2 лево; 5 верх; 1 лево; 3 низ; 2 лево;
1 верх; 1 право; 7 верх.



pesochmizza.ru

3 право; 11 низ; 2 право; 5 верх; 3 право;
5 низ; 1 право; 3 верх; 3 право; 3 низ;
1 право; 3 верх; 2 право; 1 низ; 1 лево;
3 низ; 3 лево; 3 верх; 1 лево; 3 низ;
3 лево; 5 верх; 1 лево; 5 низ; 4 лево;
9 верх; 2 лево; 3 верх.



pesochmizza.ru

Отступить 3 клетки вниз.
1 право; 2 верх; 1 право; 1 верх; 3 право;
1 низ; 1 право; 7 низ; 3 право; 1 верх;
1 право; 1 верх; 1 право; 5 низ; 1 лево;
1 низ; 1 лево; 1 низ; 5 лево; 1 верх;
1 лево; 1 верх; 1 лево; 3 верх; 1 право;
4 верх; 3 лево; 1 верх.